



Yeni Nesil Tıbbi Eğitim Platformu

ClinicalKey Medical Education, öğrencilere çalışmalarında yardımcı olacak yetkin cevapları ve gelişmiş araçları güvenle sunmaktadır.



200 tıbbi ders kitabı, 85.000 imaj ve 850 video kaynağı içerisinde arama ve tarama yapınız.

Daha sonra gözden geçirmek veya diğer öğrencilerle paylaşmak için notlar, yer imleri ve vurgular oluşturunuz.



Hızlı ulaşılabilen özetleri kullanarak, tıbbi koşul ve kavramlar ile uyum sağlayınız.

Study Tools uygulamasını ile her yerde tüm içeriği keşfederek paylaşınız.

Aranılan bilgileri bulmayı ve uygulamayı kolaylaştıran arama motoru

1. Akıllı Arama

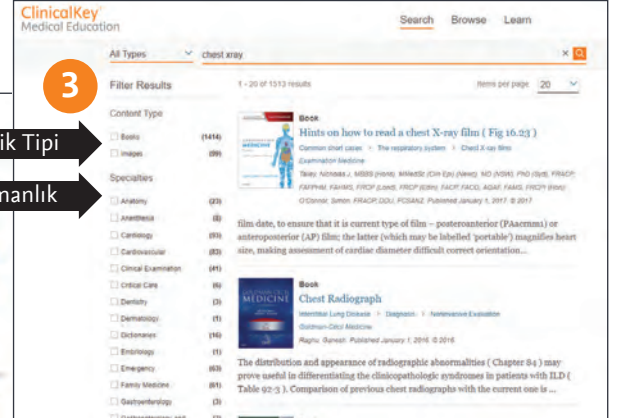
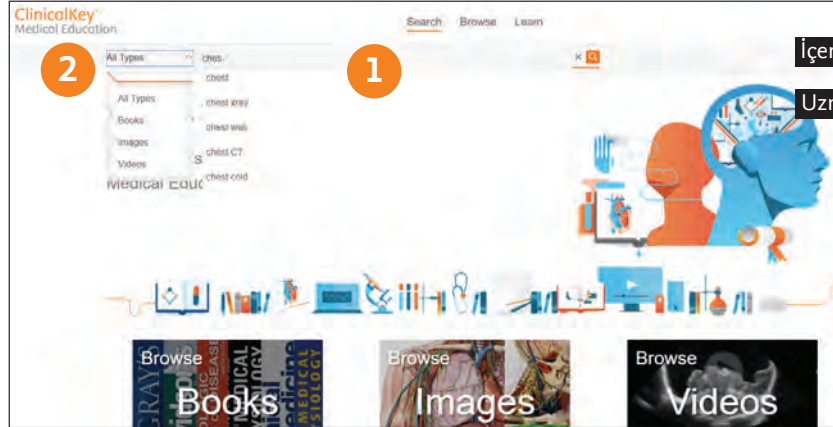
Arama kutucuğuna yazmaya başladığınızda, otomatik olarak aramanız ile ilişkili sonuçlar ve konu sayfası tavsiyelerini sunmaktadır.

2. Kapsamlı Arama

İçerik türüne göre arama sonuçlarınızı sınırlandırınız.

3. Filtreleme

Kullanıcılar, uzmanlık ve içerik türüne göre arama sonuçlarını filtreleyebilirler.



Kişisel Hesap Oluşturmak için gerekli 3 kolay adım

1. Kurum ağınıza bağlanarak www.clinicalkey.com/meded adresinden doğrudan oturum açın.

2. İlk kullanım: Ekranınızın sağ üst köşesinde bulunan "register" yazısına tıkladıktan sonra kişisel profilinizi oluşturarak uzaktan erişim sağlayabilirsiniz. "Study Tools" içindeki ek kullanım özellikleri ile kullanımınıza başlayınız.

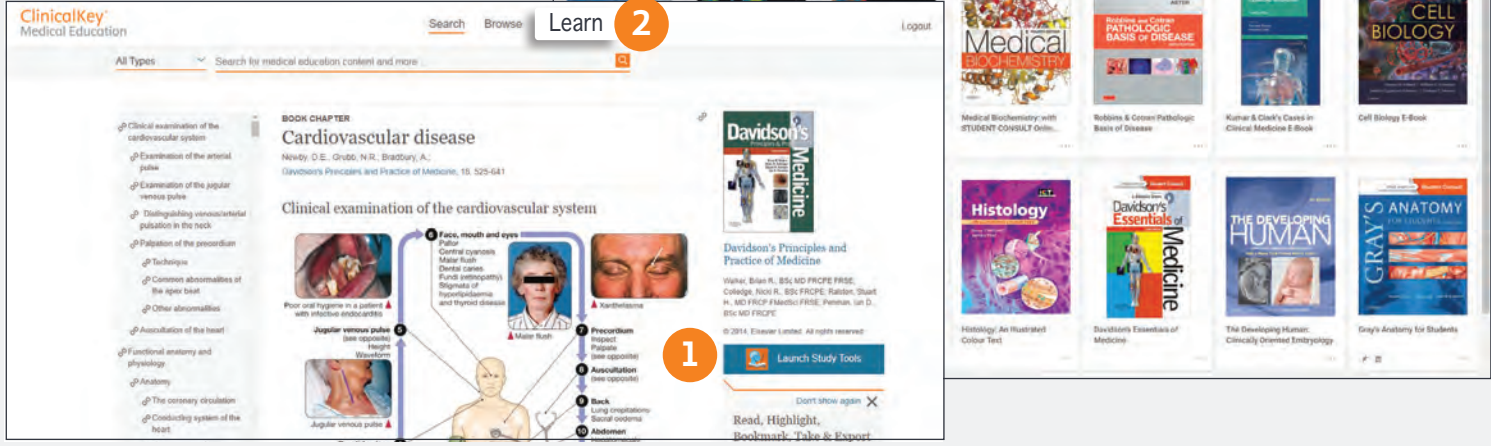
3. ClinicalKey Medical Education'a, kişisel hesap bilgilerinizi ve Study Tools uygulamasını kullanarak istediğiniz zaman, istediğiniz yerden erişebilirsiniz.

Study Tools ile öğreniminizi geliştiriniz.

ClinicalKey Medical Education ile entegre çalışan Study Tools, üstün kullanım özellikleri ile öğrenim deneyiminizi artırmaktadır.

Study Tools'u başlatınız.

1. Study tools bölümünde bir kitabı görüntülemek için, kitap konusu içinden Launch Study Tools'un üzerine tıklayınız. Açılan konular kişisel Study Tools kütüphanenizde görünecektir. Bu adım ,Study Tools bölümünde kullanmak istediğiniz her kitap için uygulanabilir.
2. Study Tools içinde görüntülediğiniz tüm kitaplara Learn sekmesine tıklayarak erişebilirsiniz.



Kendi kendine öğrenmeyi ve bilgi paylaşımını destekleyen işbirliği araçları

Kolay kullanımlı gruplandırma ve izleme araçları ile işaretleme yaparak notlar alınız.

1. Sonrası için saklayınız

Hızlı işaretleme modu daha sonra da gözden geçirebilmeniz için hızlıca paragrafları seçmenize izin vermektedir.

2. İşaretleme

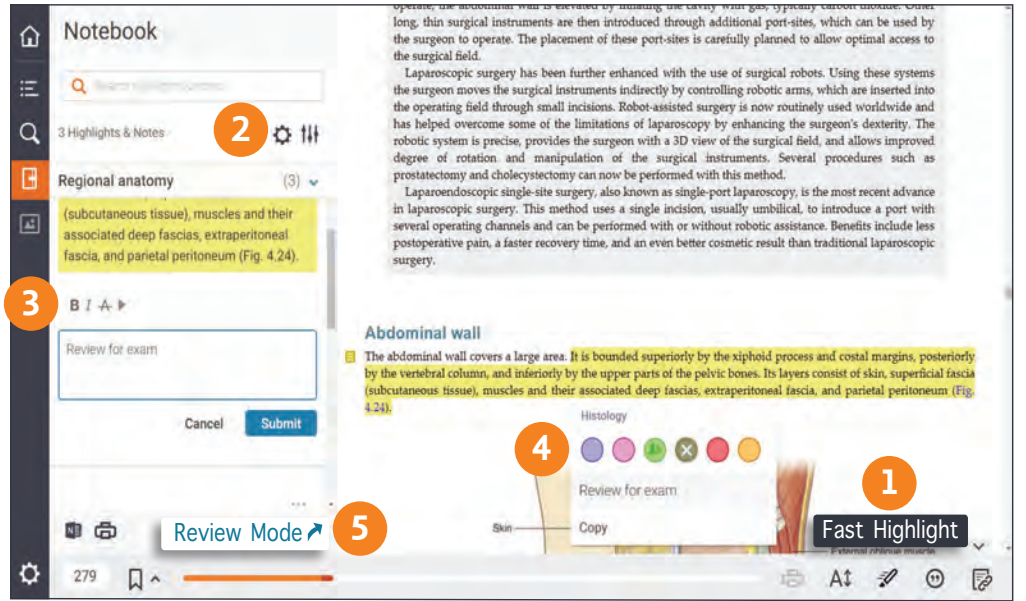
Anahtar bilgileri ve notları gelecekteki referanslar için gruplandırınız. Örneğin, çalışmanızı desteklemek için bir 'Sınav' kategorisi oluşturunuz.

3. Düşüncelerinizi ekleyin

Daha aktif öğrenmek için Not Defteri içerisindeki önemli noktalara not ekleyiniz.

4. Herkese açık içeriği tanımlayın

Yeşil vurgulanan notlar ve vurgulamalar 'genel' olup takipçisi olarak eklediğiniz her kullanıcı tarafından görüntülenebilir.



5. Notlarınızı gözden geçirin

'Review Mode'u seçerek spesifik konularda yazılmış notlar ve işaretlemeleri gözden geçirerek herbirine özel elektronik flashcard oluşturabilirsiniz.



Study Tools içinde okumak, not almak ve çevrimdışı çalışmak için **Study Tools ClinicalKey MedEd** uygulamasını iOS ve Android mağazanızdan indirebilirsiniz.



Daha fazla bilgi için
www.elsevier.com/ckme adresini ziyaret ediniz.

ELSEVIER